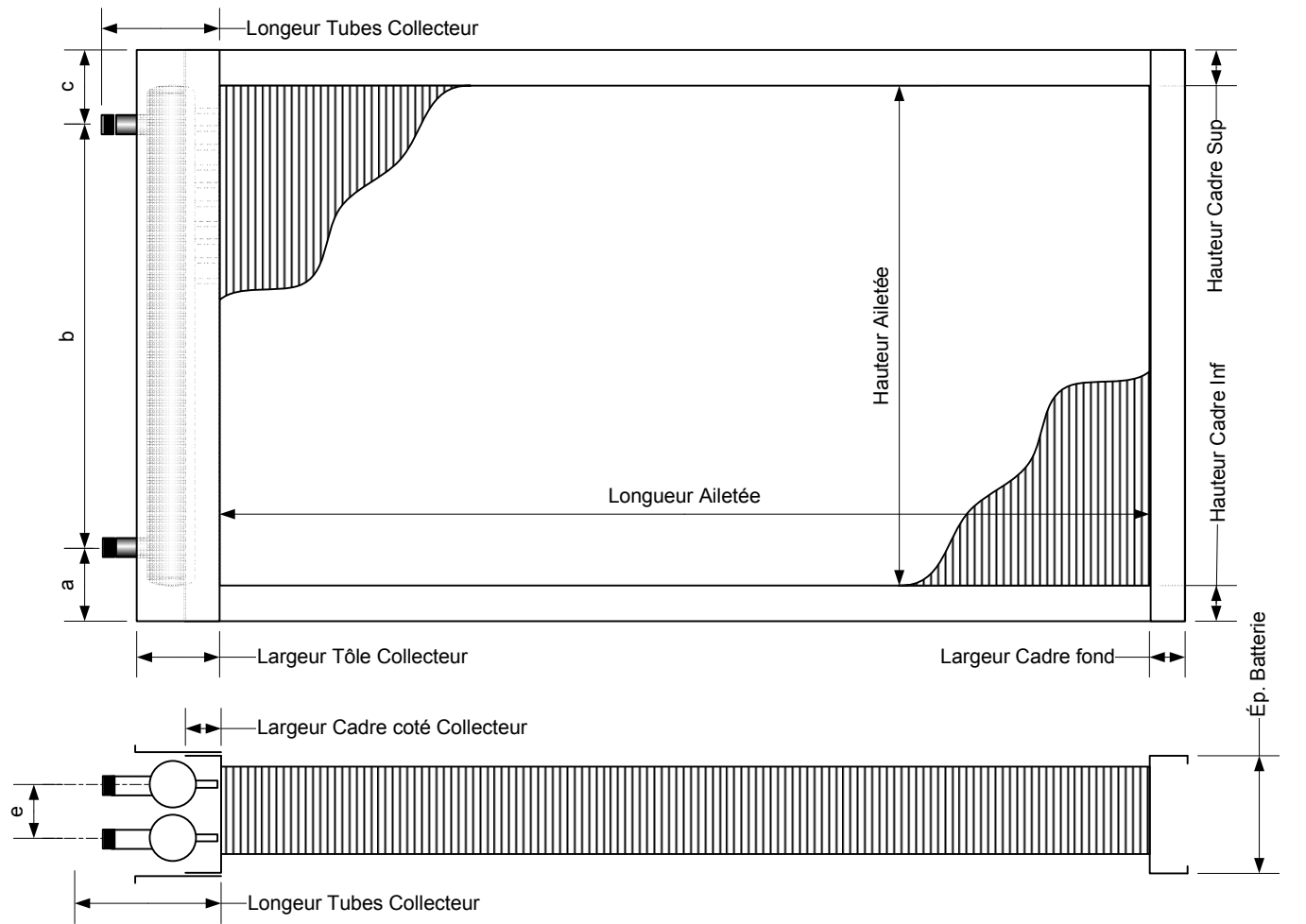
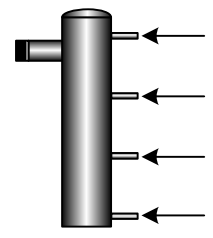


Servitude Droite

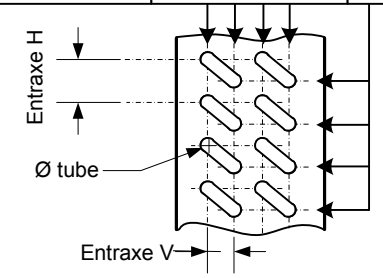
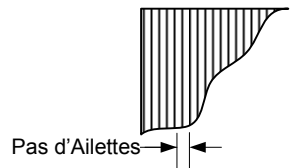
Servitude Gauche



Débit d'Air	Temp. D'eau	Longeur Ailetée	Hauteur Ailetée	Ép. Batterie	Nbre de Rangs	Nbre de Tubes (sur 1 Rang)	Larg Cadre Fond	Larg Cadre Coll.	Haut Cadre Sup	Haut Cadre Inf.
m3/h	°C	mm	mm	mm	-		mm	mm	mm	mm



Nbre de Circuits = Nbre de tubes raccordé sur 1 collecteur



Nbre de Circuits	Pas d'ailettes	Long Collecteur	Ø tube	Entraxe H	Entraxe V
-	mm	mm	mm	mm	mm

larg tôle coll.	a	b	c	d	e	f
mm	mm	mm	mm	mm	mm	mm